

Egy páratlan lehetőség, amely számos előnyt nyújt Önnek a festéssel, lambériázással, tapétázással és a kerámia csempézéssel szemben!

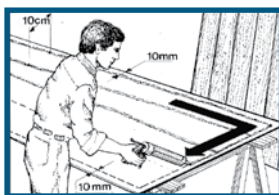


A természetes fából készült magas hővel és nyomóerővel préselt keménylemezek, egyaránt alkalmazhatók hagyományos-, valamint, könnyűszerkezetű beltéri falak burkolására. Változatos színű és mintázatú felületei összetéveszthető hasonlósággal adják vissza a tölgy-, a nyír-, a cseresznyefa, vagy akár a természetből rakott, vagy a téglafal, illetve csempézett felületek érzetét.

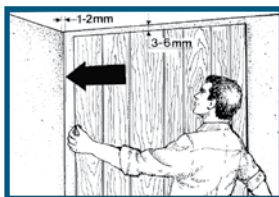
A **3-5 mm vastag, 122 x 244 cm** (2,98 m²) méretű panelek szerelése gyors, egyszerűen és gazdaságosan kivitelezhető, akár közvetlenül a vakolatra, gipszkartonra, OSB-lemezre, pozdorjára, vagy bármilyen már meglévő szilárd burkolatra, csempére ragasztva, a termék saját ABT-Szerelőragasztójával. Jó hő- és hangszigetelő hatásúak. Alkalmazhatóak tetőtérbe, étkezők, nappalik, fürdőszobák, konyhák, előszobák valamint irodák, tárgyalók, folyosók és lépcsőházak dekoratív és tartós burkolására.

A csempemintás, vízálló panelrendszer olyan hiánypótló termék, mely alkalmazható könnyűszerkezetű épületek vizes helységeinek burkolásakor is, ahol a szerkezet, -akár hőmérsékletváltozásból adódó mozgása miatt, a kerámia csempe nem használható. A már meglévő csemp felületek is könnyen felújíthatók a vékony (3,2 mm) lemezek felragasztásával. Alkalmazásával elkerülhető a fugában terjedő penész és a lepattogzó csempék kellemetlensége. Gazdaságos és a legkönnyebben kivitelezhető burkolata minden fürdőszobának, konyhának (ipari-, vendéglátói- valamint kórház-higiéniai követelményeknek is megfelelően), mellyel garantáltan a leggyorsabban dolgozhatunk, akár házilag is a legkevesebb piszkos és hulladék képződése mellett.

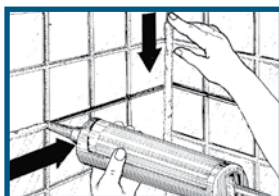
Szerelési útmutató:



Felragasztásuk előtt a táblákat 24-28 óráig, hosszabb élükre állítva, úgy tároljuk a burkolandó helyiségben, hogy a levegő mindkét oldalukat érje! Célszerű az első panelt az egyik sarokból indítva a helyére próbálni, majd körülrajzolni. Méretezésnél ügyeljünk arra, hogy a mennyezetnél és a padlónál 3-4 mm-t szükséges elhagynunk! A táblák méretre vágását dekopír fűrészsel, körfűrészsel, vagy hagyományos kézi fűrészsel, a vízvezeték-kiállások, illetve villanykapcsolók lyukait, lyukfúróval végezhetjük el. Felerősítésük a termékcsalád saját, kaucsuk ABT-Szerelőragasztójával (táblánként 1,5-2 tubus) végezhető. A tábla hátsó oldalán 10 cm-es hézagot hagyva, vastag ragasztócsíkokat nyomjunk, a széleket maximum 1 cm-re megközelítve. A panel és a fal felületének száraznak, valamint por-, és zsírtmentesnek kell lennie! **Minden esetben egyeztessük a szomszédos táblák minőségét és színárnyalatát!**



A táblát a helyére illesztve, erősen nyomjuk a falra, hogy a ragasztó az érintkező felületek között szétkenődjön és így azt végleges helyére rögzíthessük oly módon, hogy a helyére nyomott panelt a faltól 10-15 cm-re visszahúzzuk, kb. 1 percig így tartjuk, majd ismét nagy erővel a felületre préseljük! A következő táblát, a már falon levő mellé, 1-2 mm hézagot hagyva illesszük fel. A padló felett hézagoló ékek segítségével biztosíthatjuk a szükséges térközt. A ragasztót az előzőek szerint kinyomópisztollyal vigyük fel a táblára, majd azt nyomjuk a helyére. A többi burkolólemezt is hasonlóan ragasszuk fel. A falak külső és belső sarkainál szükséges elhagynunk 5-8 mm dilatációs hézagot, melyet megfelelő profilú szegőlécekkel fedhetünk le.



A táblás csempeturkolatok tökéletes vízállóságát a táblák közötti, valamint az alsó és a felső rések, fehér, szaniter szilikon tömítőanyaggal való kitöltésével kell biztosítanunk. Ezzel az anyaggal minden táblaélt, a vízvezeték szerelvények kilépőnyílásának környékét és minden egyéb rést tökéletesen ki kell tömítenünk. Alkalmazhatóak a csempepanelék saját toldó-, és záró profiljai is, melyek éleibe szintén szükséges tömítőanyagot húzni, hogy lezárjuk a fugákba szivárgó víz útját.

Az **ABT-szerelőragasztó** jól megtapad kissé egyenetlen felületeken is, de minden egyes panel felragasztása után, térjünk vissza az előző táblához is, annak falhoz préselését megismételve. A burkolat felső- és alsó éleit az ABT záró-, és díszítőlécekkel szegélyezve tehetjük még elegánsabbá.

További információ:

ABT-TECH 


ABT-TECH Hungária Kft.

2310. Szigetszentmiklós, Csepeli út 16/C.
Tel.: 06-1/425-7638, 06-24/44-88-08, 06-70/318-5919
www.falburkolatcentrum.hu, e-mail: info@falburkolatcentrum.hu

ÉSZAK-AMERIKAI TÁBLÁS BELTÉRI FALBURKOLATOK



Könnyen-, házilag is szerelhető, esztétikus és időtálló falburkolatok otthona minden helyiségébe



ABT-TECH

Könnyen, gyorsan időtálló mestermunka, akár saját kezűleg, az Ön otthonába is!

Az **ABT** vízálló falburkolatok a hagyományos kerámia-, illetve márványcsempék érzetét keltik, azok teljes értékű helyettesítőiként, jóval kevesebb beépítési idő és költség mellett. Tökéletes, olyan nagy nedvességű helyeken, mint a fürdőszoba, zuhanyzó és konyha.



Domborított szürke
(P625) 11 × 11 cm

Domborított fehér
(P627) 11 × 11 cm

Domborított drapp
(P626) 11 × 11 cm

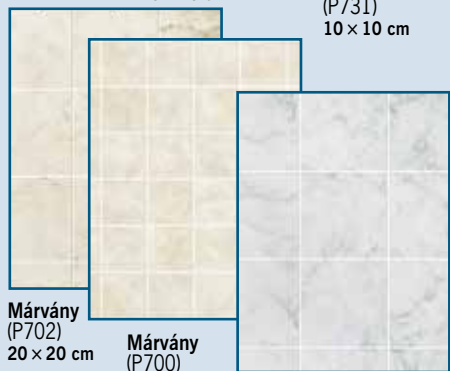


Firenzei mozaik
(P736)
5 × 5 cm

Mediterrán drappkő
(P730)
10 × 10 cm

Mediterrán homokkő
(P735)
10 × 10 cm

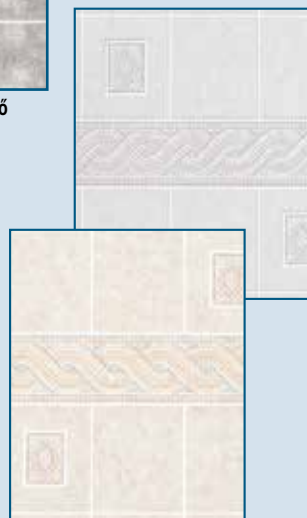
Mediterrán szürkekő
(P731)
10 × 10 cm



Márvány
(P702)
20 × 20 cm

Márvány
(P700)
10 × 10 cm

Ezüst márvány
(P703)
20 × 20 cm



Metro fehér
(P600) 20 × 10,8 cm

Görög bordúr padlizsán
(P631)
20 × 22,8 cm

Görög bordúr rózsaszín
(P630) 20 × 22,8 cm

Metro márvány
(P601) 20 × 10,8 cm



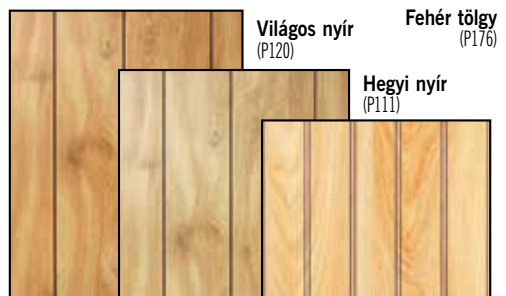
A gazdagon erezett **famintázat** a természetes fa érzetét adja vissza otthonában. Ez a falburkolat olyan, mint a valódi fa, de nem igényel karbantartást. Tartós, kemény felületet képez, páratlanul igényes megjelenéssel és egyszerű beépíthetőséggel.



Hikori dió
(P127)

Cseresznye
(P123)

Fehér kóris
(P125)



Mézés nyír
(P119)

Világos nyír
(P120)


Hegyi nyír
(P111)



Deres juhar
(P114)

Barnadeszka
(P171)

Fehéredeska
(P170)



Fehér téglá
(P287)

Vörös téglá
(P288)

Égetett téglá
(P299)

Vegyes téglá
(P290)

Ódon téglá
(P297)



Fehér tölgy
(P176)

Szürke tölgy
(P117)


Rusztikus kő
(P173)



Hacienda (P162)
Átfesthető fal- és mennyezetburkolat



Hasított fehérkő
(P167)



Hasított kő rozsdá (P168)

Hasított barnakő
(P177)

A valódi **tégla** és **kő** időtálló megjelenését keltik a falburkoló panelek. A szakemberű kőműves munka szépségét nyújtják Önnek, rövid idő alatt, kedvező áron.